

Deutsche Telekom Total Tax Contribution



Deutsche Telekom Total Tax Contribution

Die Total Tax Contribution bezeichnet vereinfacht ausgedrückt die Beiträge zur Finanzierung öffentlicher Gemeinwesen, die im Zusammenhang mit Unternehmen bzw. Unternehmenstätigkeiten insgesamt geleistet werden bzw. entstehen. Dabei wird der Blick nicht nur auf die Ertragsteuern des Unternehmens bzw. der Unternehmensgruppe selbst gerichtet, sondern es werden auch weitere Steuerarten erfasst, die gerade auch im Bereich Telekommunikation wesentlich sein können.

Weiterhin werden sowohl sog. „Taxes Borne“ als auch sog. „Taxes Collected“ berücksichtigt, um die finanzielle Bedeutung des Unternehmens und seiner Tätigkeit für das öffentliche Gemeinwesen möglichst ganzheitlich und umfassend darzustellen und insbesondere auch Beschäftigungs- und Wertschöpfungsaspekte über die Darstellung von Lohnsteuern, Sozialabgaben und Umsatzsteuerbeträgen sichtbar zu machen. Hierdurch entsteht ein differenziertes und somit aussagekräftiges Bild hinsichtlich der positiven finanziellen Wirkungen, die für öffentliche Gemeinwesen im Zusammenhang mit dem Unternehmen und seiner Tätigkeit entstehen. Zudem werden durch diesen Ansatz auch nationale Besonderheiten bei den steuerlichen Rahmenbedingungen sichtbar gemacht.

Die folgenden Grafiken zeigen die Total Tax Contribution 2025 der entsprechenden Konzerngesellschaften.

Deutsche Telekom Total Tax Contribution

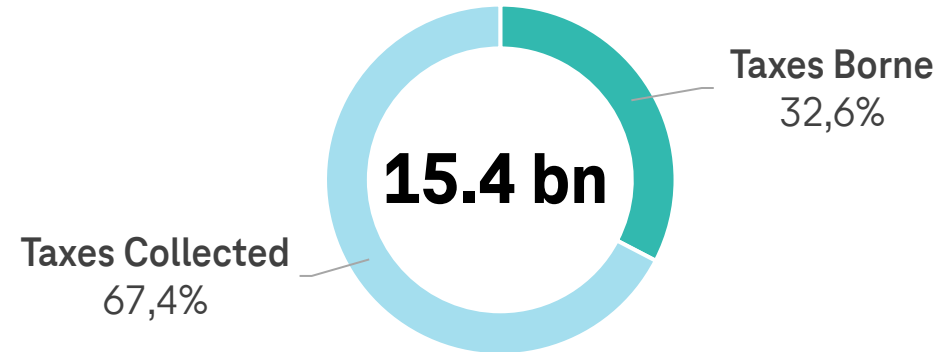
The Total Tax Contribution addresses the contributions as a whole to the financing of the public domain that are made in connection with, or are a result of, enterprises and entrepreneurial activities. In this respect not only are the taxes levied on the profit of the enterprise or group of companies considered, further types of taxes are also addressed, which can be quite substantial, in particular also in the telecommunications sector.

Moreover, the so-called “Taxes Borne” as well as so-called “Taxes Collected” are included in the approach to comprehensively visualize the financial weight of the enterprise and its activity for the public domain. For example, it also illustrates the aspects of employment and value-added through the presentation of wage taxes, social contributions and value-added taxes. Consequently, a differentiated and therefore meaningful picture results regarding the positive financial impact on the public community in connection with the enterprise and its activity. In addition, this approach can also show national differences in the tax frameworks

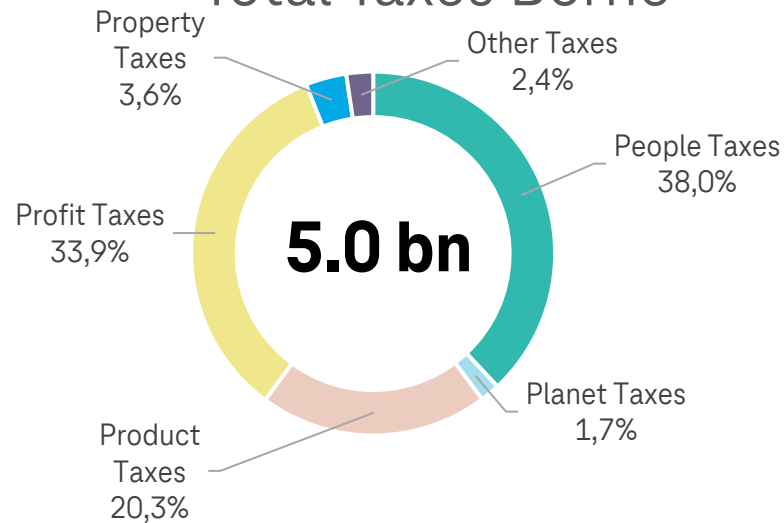
The following charts show the Total Tax Contribution 2025 of the group companies addressed.

Deutsche Telekom Total Tax Contribution Report 2025

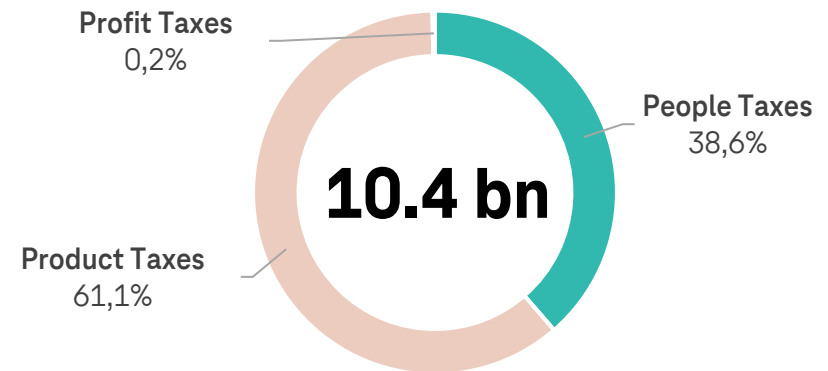
Total Tax Contribution



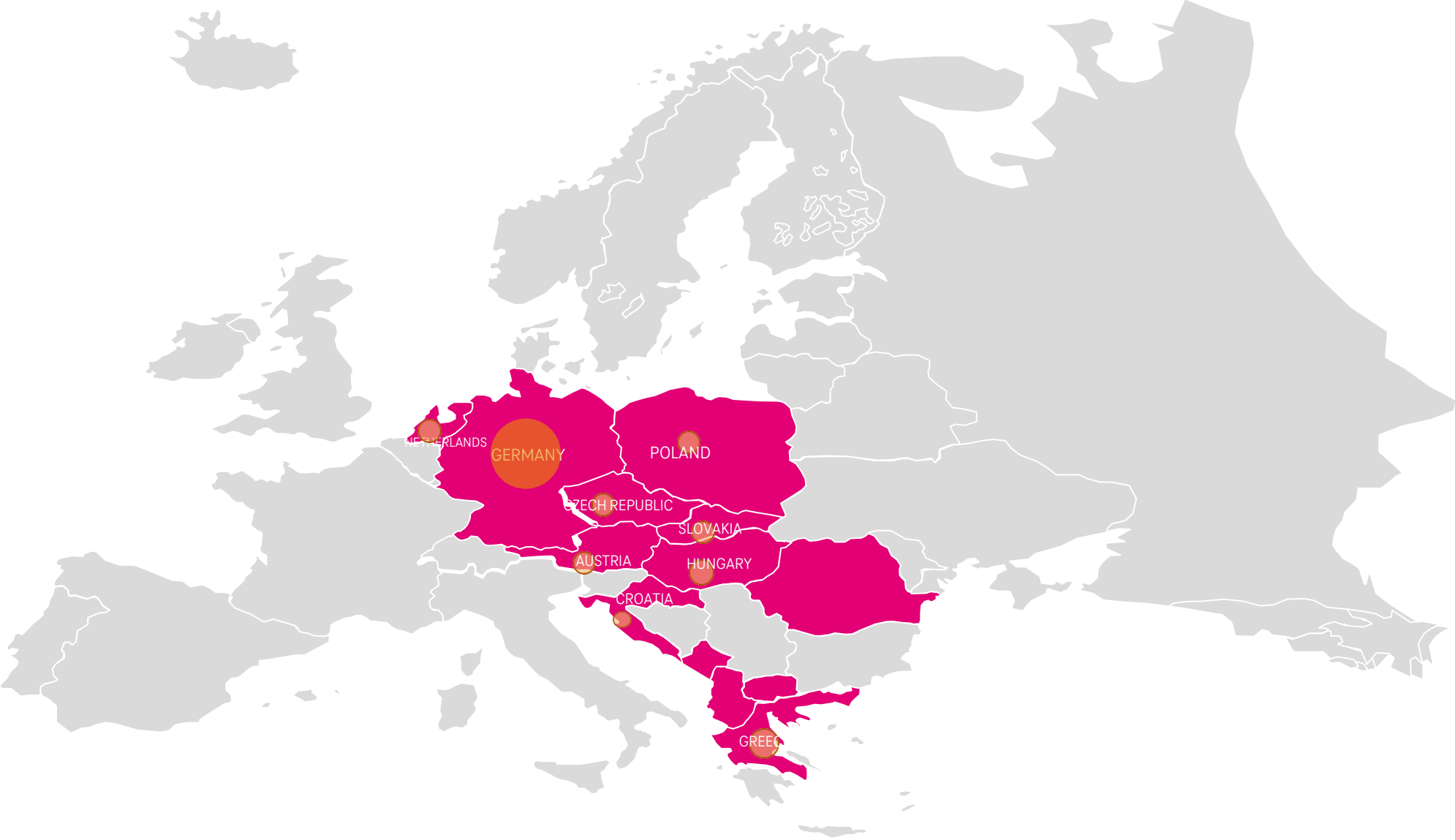
Total Taxes Borne



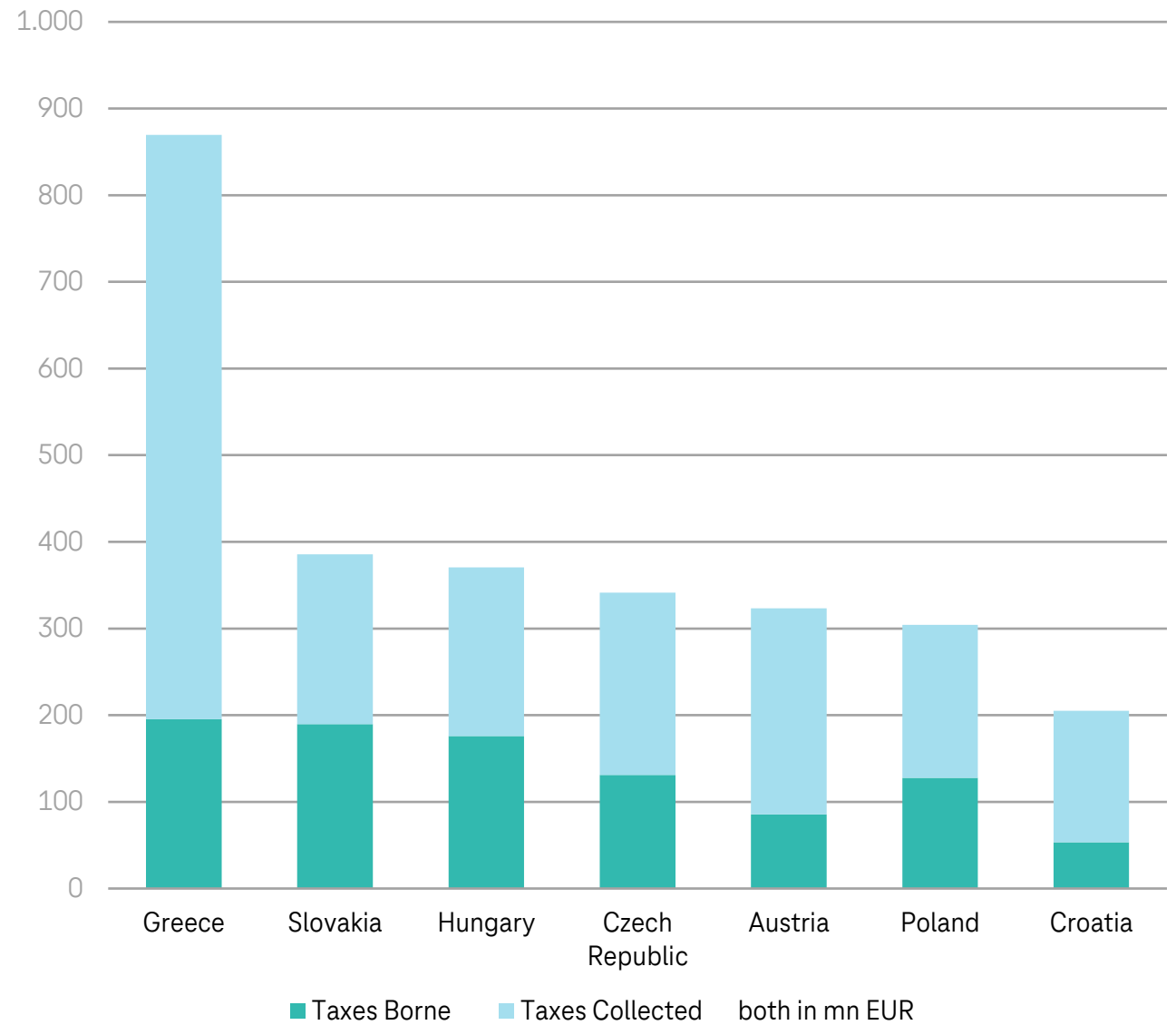
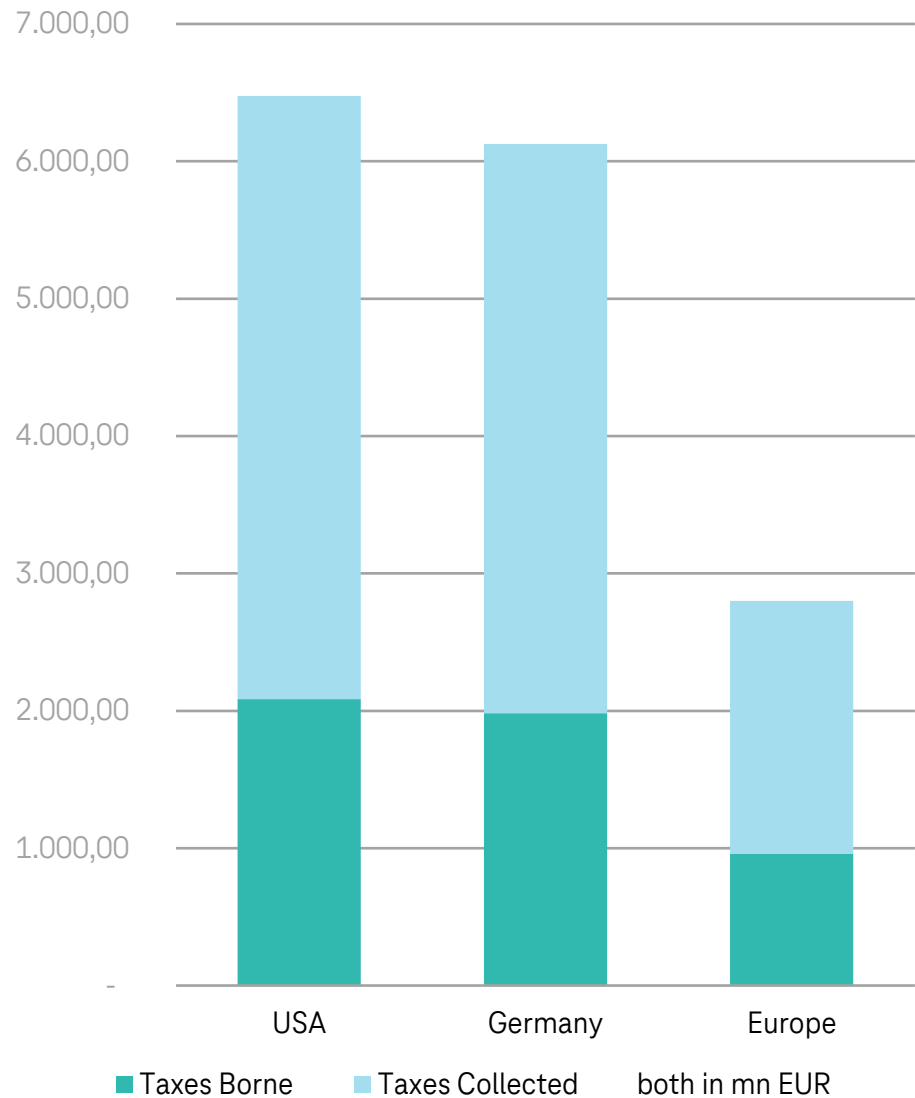
Total Taxes Collected



DT Total Tax Contribution Country Snapshot Europe

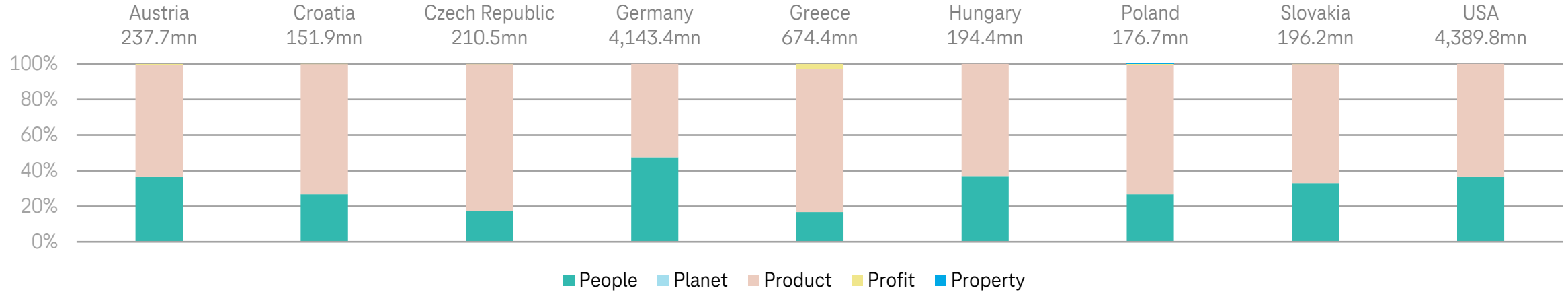


DT Total Tax Contribution Country Snapshot

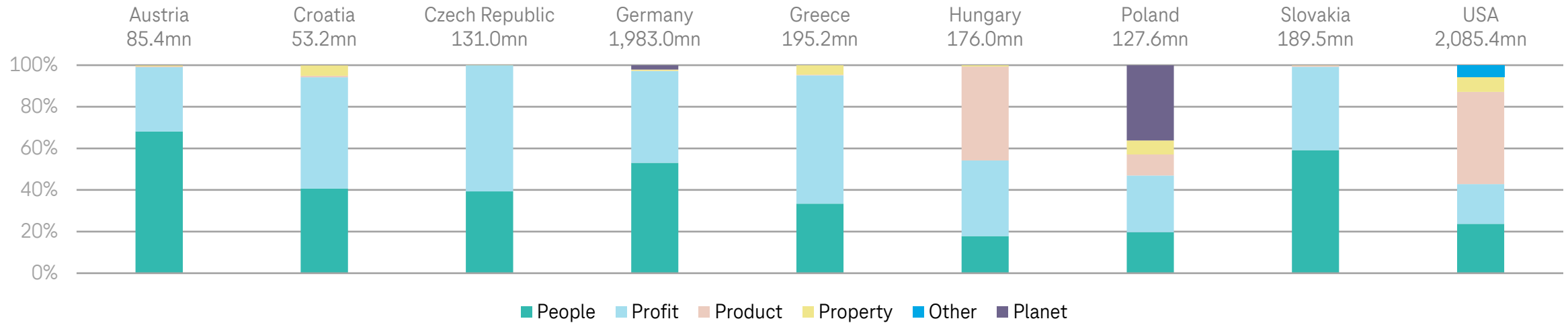


DT Total Tax Contribution Country Snapshot

Taxes Collected Profile by Country



Taxes Borne Profile by Country



Other payments and receipts to/ from the Government in 2025 EUR 389.5mn